

Pam en Ron fietsen naar school.  
Ze komen over vier kruispunten met pijlen.  
Dat betekent voorsorteren. Maar hoe?

### Opdracht 1 - Kijk naar tekening 1

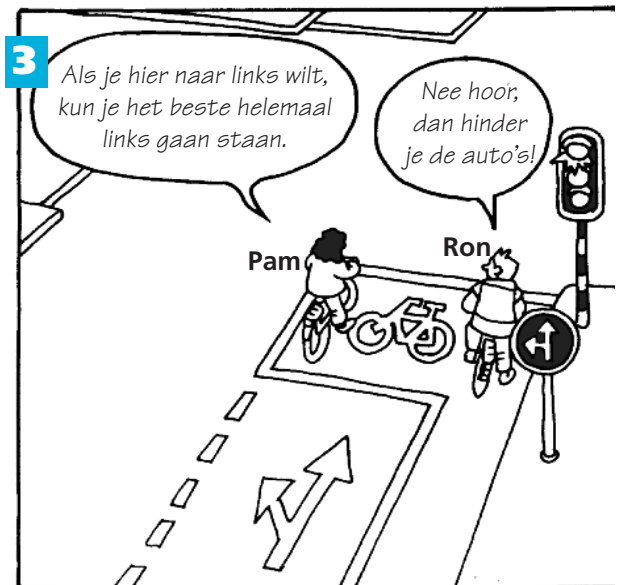
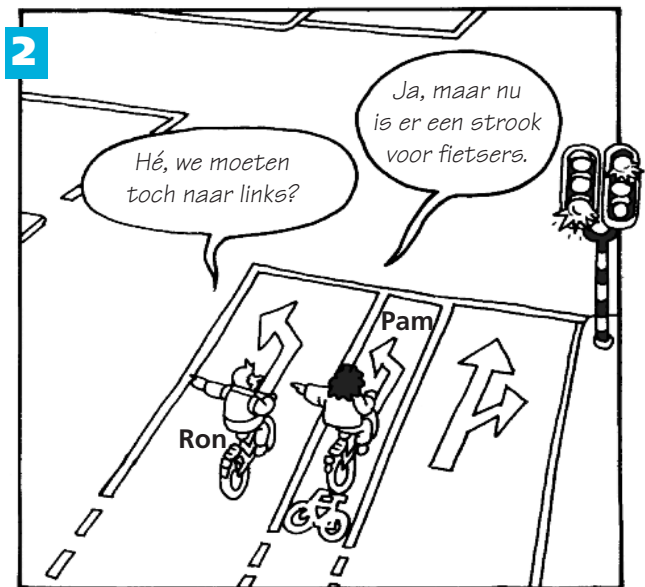

Ron gaat nu naar het linker vak. Doet hij dat goed?

- Ja
- Nee. Hij mag niet over de streep.  
Hij had eerder in het vak moeten gaan.

### Opdracht 2 - Kijk naar tekening 2

Pam en Ron willen linksaf. Waar moeten ze nu gaan fietsen?

- In het linkervak, zoals Ron.
- In de strook voor fietsers.
- Ze mogen het zelf weten.



### Opdracht 3 - Kijk naar tekening 3

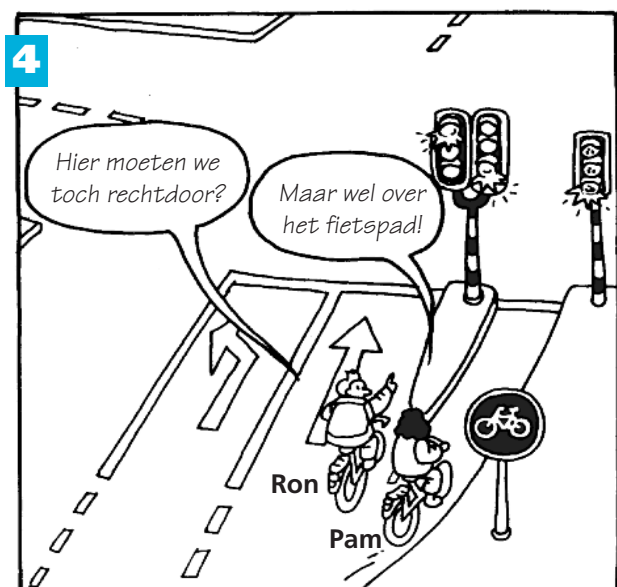
Lees de praatwolken. Wie heeft gelijk?

- Pam heeft gelijk.
- Ron heeft gelijk.

### Opdracht 4 - Kijk naar tekening 4

Pam en Ron willen hier rechtdoor. Wie doet het goed?

- Pam
- Ron
- Ze doen het allebei goed.



Dit werkblad kunt u aanbieden bij het onderwerp 'de goede plaats op de weg'. Het gaat hierbij om de goede plaats op de weg bij voorsorteervakken.

Herhaal met de leerlingen nog even:

- als er een fietspad is, moet je daar gebruik van maken. Je mag dan niet in de voorsorteervakken gaan rijden;
- als er een fietsstrook is en je wilt de kant op die de pijlen in de strook aanwijzen, moet je daar gaan rijden;
- in een fietsofstelvak mag je voor de auto's wachten bij het rode licht. Je mag overal in het vak gaan staan. Kies wel een handige plek;
- als er geen fietspad is, mag je gebruik maken van de voorsorteervakken.

Zorg voor een werkblad voor elke leerling. Laat de leerlingen de tekeningen in tweetallen bekijken en bespreken.

Na afloop bespreekt u de antwoorden.

### Antwoorden

#### Opdracht 1

Nee. Ron mag niet meer van vak veranderen, nu hij naast de doorgetrokken streep rijdt.

#### Opdracht 2

In de strook voor fietsers.

#### Opdracht 3

Pam heeft gelijk.

#### Opdracht 4

Pam doet het goed.

**Voorsorteren**
**werkblad**
**groep 7 en 8**

Pam en Ron fietsen naar school. Ze komen over vier kruispunten met pijlen. Dat betekent voorsorteren. Maar hoe?

**Opdracht 1 - Kijk naar tekening 1**  
Ron gaat nu naar het linker vak. Doet hij dat goed?  
 Ja  
 Nee. Hij mag niet over de streep. Hij had eerder in het vak moeten gaan.

**Opdracht 2 - Kijk naar tekening 2**  
Pam en Ron willen linksaf. Waar moeten ze nu gaan fietsen?  
 In het linkervak, zoals Ron.  
 In de strook voor fietsers.  
 Ze mogen het zelf weten.

**Opdracht 3 - Kijk naar tekening 3**  
Lees de praatwolven. Wie heeft gelijk?  
 Pam heeft gelijk.  
 Ron heeft gelijk.

**Opdracht 4 - Kijk naar tekening 4**  
Pam en Ron willen hier rechtdoor. Wie doet het goed?  
 Pam  
 Ron  
 Ze doen het allebei goed.