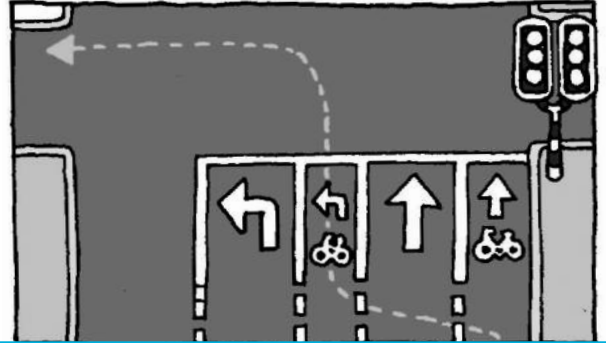



Tijdens de verkeerslessen hebben we met de kinderen gepraat over:

Voorsorteren als je linksaf wilt

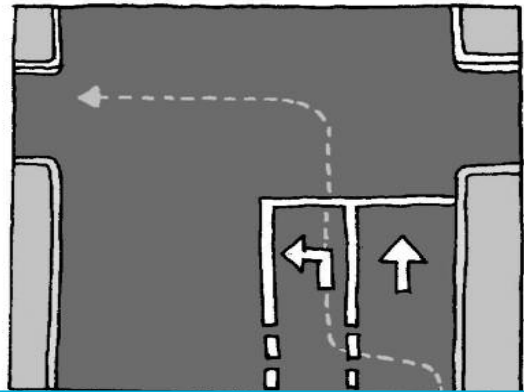
Als er een fietspad of een fietsstrook is.

- Je moet op het fietspad of de fietsstrook rijden.
- Je mag niet in de vakken voor auto's komen.



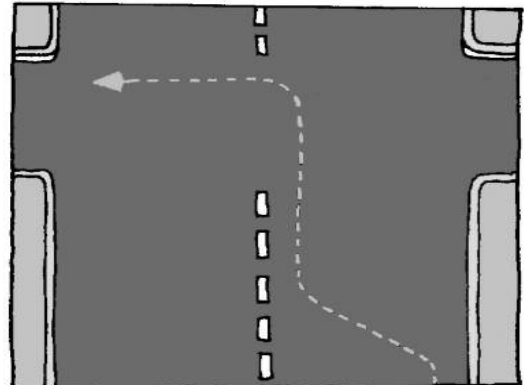
Als er voorsorteervakken zijn, maar geen fietspad of fietsstrook.

- Je mag in het linker voorsorteervak gaan fietsen.
- Kijk achterom voordat je naar het linker voorsorteervak gaat.
- Blijf rechts in het linker voorsorteervak.



Als er geen voorsorteervakken zijn en ook geen fietspad of fietsstrook

- Je mag tegen het midden van de weg gaan fietsen.
- Kijk altijd eerst achterom.



Ga niet voorsorteren als:

- de weg smal is.
- het kruispunt onoverzichtelijk is.
- er een groot voertuig aan komt rijden.
- het heel druk is.

Je kunt voorsorteren als:

- de weg breed en overzichtelijk is.
- je goed de zijstraten in kunt kijken.
- er een vluchtheuvel in het midden van de weg ligt.

Wat kunt u doen?

Als u samen fietst, besteed dan aandacht aan situaties waarin veilig voorgesorteerd kan worden naar het midden van de weg. Oefen dit samen met uw kind.

Bespreek ook ter plekke waar beter niet voorgesorteerd kan worden. Leg uit waarom het daar niet veilig kan.